


OPERATIVA



# MY CHAIR

Design by Baldanzi & Novelli





Inúmeras inovações tecnológicas, consciência ecológica e pioneirismo. Flexibilidade na combinação de cores, permitindo inúmeras composições.

# My Chair

Totalmente intuitiva, a My Chair conta com o mecanismo peso-pessoa, que permite a regulação automática da inclinação do encosto. Foi o primeiro produto brasileiro a receber a certificação internacional ISO 21015, é produzida sob o conceito de logística reversa, com materiais que garantem alto índice de reciclabilidade e sistema de montagem por encaixes, minimizando a necessidade de cola ou parafusos.

**OPERATIVA**









Encosto plástico



Encosto tapeçado



Encosto tela

## POSSIBILIDADES



## UM POUCO MAIS

Encosto na versão em tela, aumentando o conforto e facilitando a perspiração



Mecanismo inovador, peso-pessoa, regulagem auto-ajustável, de acordo com o peso do usuário

Disponível em três opções: encosto totalmente plástico, semitapeçado ou com sistema de tela dupla, que se adapta às costas do usuário



Assento com regulagem de profundidade e exclusivo sistema de amortecimento FlexMotion, que garantem o máximo conforto

Encosto em resina de engenharia, produzido por meio do Gas System Injection (sistema de injeção a gás)



Duas opções de pés, com rodízio ou na configuração alta









# TÉCNICO



## Mecanismo peso-pessoa

Adapta-se a todos as necessidades e usuários e oferece alto desempenho através de cinco fixações de ajuste, de acordo com o tipo de trabalho que o usuário vai exercer.



## Mecanismo Relax

Acompanha o movimento do usuário e ainda permite fixação em modo de trabalho focado e dinâmico por meio de duas opções de bloqueio. Sistema peso-pessoa que possibilita a regulagem automática de tensão do movimento de inclinação.



## Encosto

Delgado, em resina de engenharia, produzido por meio do Gas System Injection (sistema de injeção a gás). Regulagem de inclinação com sistema anti-impacto. Sua estrutura permite troca de calor com o ambiente, proporcionando mais conforto ao usuário. Disponível em três opções: encosto totalmente plástico; semitapeçado ou com sistema de tela dupla.



## Apoio Lombar (opcional)

Apoio lombar com regulagem de altura. Pode ser usado somente na versão de encosto semitapeçado.



## Apoia-braços

Opcional, fixo na mesma cor do encosto ou com regulagem de altura e profundidade da parte superior. Sistema inovador, no qual o acionamento se encontra no final da estrutura do apoia-braços.



## Assento

Assento com regulagem de profundidade e exclusivo sistema de amortecimento FlexMotion (chassi interno com geometria flexível) que garantem o máximo conforto. Várias opções de montagens e cores no revestimento.



## Base

Injetada em resina termoplástica de engenharia, em 2 opções de cor: grafite e cinza.



## Rodízios

Rodas duplas de 65 mm de diâmetro, com opções de escolha para pisos acarpetados (tipo H), pisos rígidos (tipo W) ou rodízio espacial de alto desempenho, para qualquer tipo de piso. Possui ajuste de frenagem, que trava automaticamente o movimento da cadeira quando o usuário se levanta.



## Fácil manutenção

Elementos de simples montagem e desmontagem facilitam a manutenção e limpeza.

# ACABAMENTOS

## Tecido / cores

### LC - Lã Crepe



LC - VM LC - LA LC - AM LC - BG LC - VG LC - VP LC - AN LC - AR LC - PT LC - CC

### PE - Poliéster Elástico



PE - VM PE - LA PE - MR PE - BG PE - GR PE - PT PE - VR PE - VP PE - AR PE - AC

### PC - Poliéster Crepe



PC - VM PC - VN PC - FE PC - MR PC - BG PC - PT PC - GR PC - CC PC - AM PC - VE PC - VR PC - VP PC - AC PC - AR PC - AN

### VF - PVC Flexleather



VF - VM VF - VN VF - PT VF - CF VF - AM VF - AC VF - MR VF - AN VF - GR VF - VR VF - LE VF - BG VF - BR VF - CC

### TM - Tela Soft



TM - BR TM - CZ TM - VM TM - PT

## Resinas de encosto fixo/cores



Branco Areia Azul Grafite Cinza Verde


## Resinas de apoia-braços reguláveis e base / cores



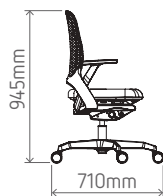
Grafite Cinza

# DIMENSÕES

### BRAÇO FIXO



### BRAÇO REGULÁVEL





50  
ANOS

ALCA · Edição JAN/2017

**Flexform**

Av. Papa João Paulo I, 1.849  
Cumbica - Guarulhos - SP  
CEP: 07170-350  
Tel.: 55 11 3075-3455  
[flexform.com.br](http://flexform.com.br)

Representante:

